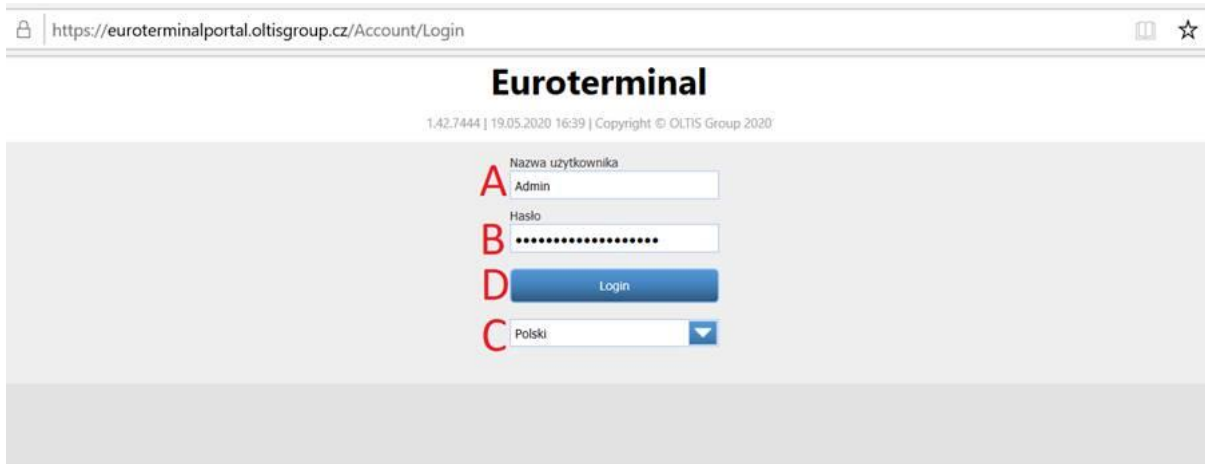


Podstawy obsługi SI KONTI WEB

Logowanie

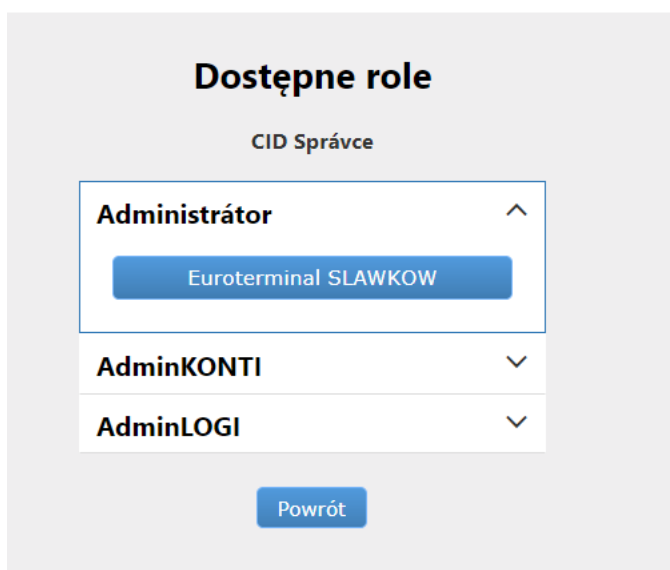
1. Należy uruchomić w przeglądarce stronę internetową: <https://euroterminalportal.oltisgroup.cz/Account/Login>
2. Użytkownik wprowadza login(A) i hasło(B) otrzymane od firmy Euroterminal
3. Możliwa jest zmiana języka(C)
4. Po wpisaniu danych logowania należy kliknąć przycisk „Login”(D).



5. W przypadku, gdy użytkownikowi wyświetli się lista, należy dokonać wyboru roli oraz lokalizacji.

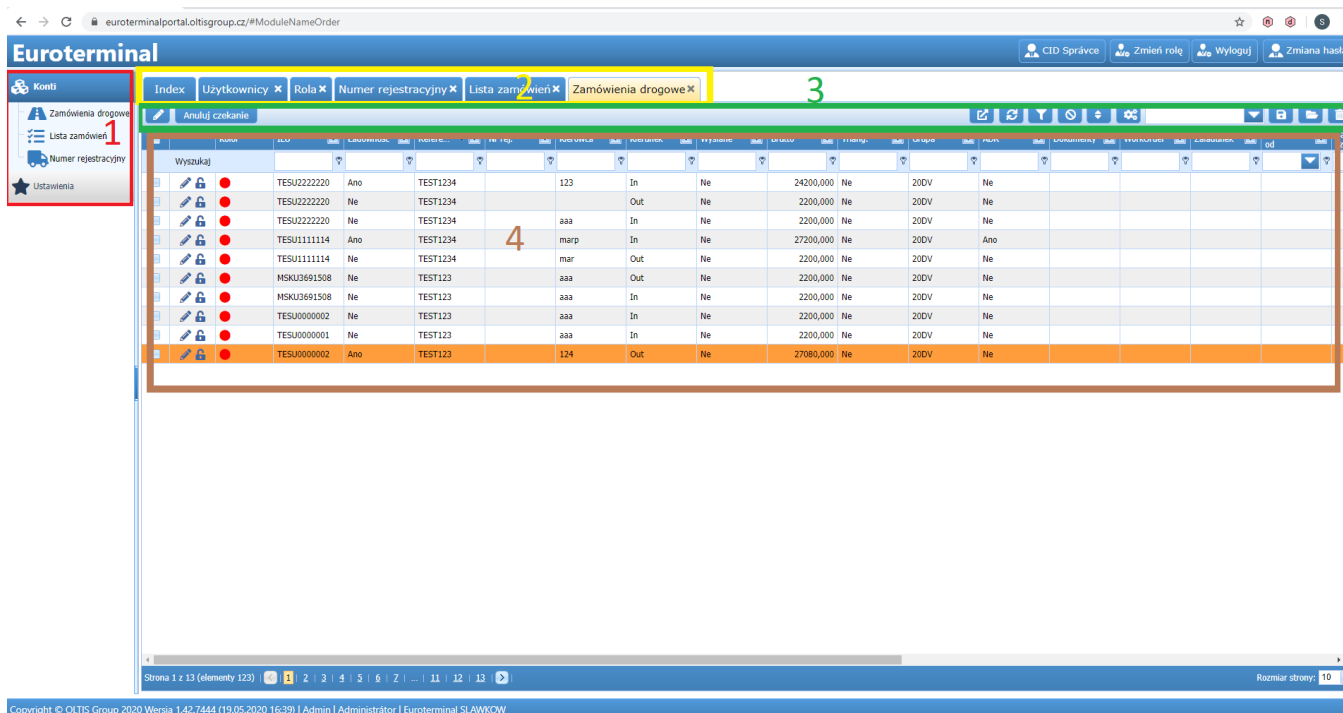
Euroterminal

1.42.7444 | 19.05.2020 16:39 | Copyright © OLTIS Group 2020



Po uruchomieniu aplikacji wyświetli się główny widok, składający się z:

- Ekranu drzewa modułów(1)
- Listy otwartych modułów w formie zakładek(2)
- Paska funkcji listy(3)
- Listy rekordów aktywnego modułu(4)

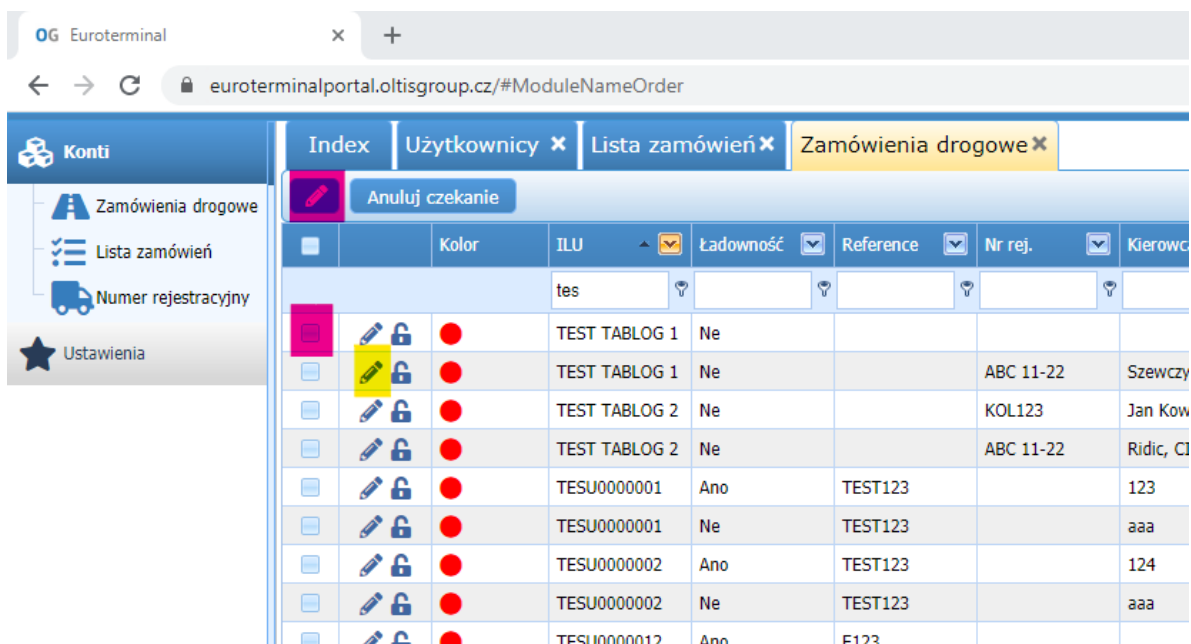


Zamówienia drogowe

Moduł zawiera listę zamówień drogowych zarejestrowanych w systemie KONTI. Zamówienia dostępne do edycji dla zalogowanego użytkownika.

Otwarcie okna do edycji zamówienia jest możliwe na trzy sposoby:

- Podwójnym kliknięciem myszy
- Kliknięciem ołówka (żółte zaznaczenie)
- Zaznaczeniem checkboxu i kliknięciem ołówka (różowe zaznaczenie)



Zostanie otwarte okno „Zamówienie drogowe”.

Dla zamówień drogowych istnieją 3 statusy:

- Zielony – Zamówienie jest otwarte do edycji (IN oraz OUT)
- Pomarańczowy – Status hold – zamówienie jest otwarte do edycji, ale kontener nie znajduje się na terminalu (Tylko transporty o kierunku OUT)
- Czerwony – Zamówienie zamknięte do edycji

Zamówienie drogowe

Okno dialogowe, składa się z nagłówka (Numer zamówienia; Transport) oraz dwóch zakładek (Adres; Kontener)

Zamówienie drogowe

NUMER ZAMÓWIENIA

Zamówienie/kierunek: O/2006/05256 / Out

Klient: CLIP INTERMODAL SP. Z O.O.

Numer referencyjny: OLTIS /

ILU: TESU0100012 Triangulować

Zmiana kontenera podczas załadunku

TRANSPORT

Przewoźnik:

Wyszukać: X Kierowca:

Numer rejestracyjny: Naczepa:

Telefon: Karta: X

Data plan:

Adres Kontener

ADRES

+	Kole...	Typ	Nazwa	Kraj	Miasto	Kod pocz...	Ulica	L.p.	Kontakt	Data/czas od	Data/czas do
Brak danych do wyświetlenia											

NOTATKA

Wyślij sms i zapisz Wyślij sms Zapisz OK Usuń

Pola wymagane do wprowadzenia w celu zapisania okna to:

- Ciągnik
- Naczepa
- Planowana data

Zamówienie drogowe – Adres

W sekcji „ADRES” należy uzupełnić adres dostawy kontenera. W tym celu należy użyć ikony „+”.

Adres Kontener

ADRES

+	Kole...	Typ	Nazwa	Kraj	Miasto	Kod pocz...	Ulica	L.p.	Kontakt	Data/czas od	Data/czas do
Brak danych do wyświetlenia											

NOTATKA

Po kliknięciu ikony „+”, należy wprowadzić adres/adresy dotyczące danego zamówienia. Podczas uzupełniania danych adresowych powiązanych z lokalizacją system automatycznie zaproponuje dane zapisane w słowniku.

Adres Kontener

ADRES

Kole...	Typ	Nazwa	Kraj	Miasto	Kod pocz...	Ulica	L.p.	Kontakt	Data/czas od	Data/czas do
Typ:	Wyładunek towaru z ILU X	Kolejność:	1	Miasto:	Olkusz	Kod pocztowy:	32-300			
Wyszukiwanie:						Ulica:	Króla Kazimierza Wielkiego 21/	L.p.:		
Szablon:	<input type="checkbox"/>	Jakość:		Kontakt:			+48326451017			
Nazwa:	Oltis Polska			Data/czas od:	20.06.2020 15:40					
Kraj:	Polsko X			Data/czas do:	20.06.2020 16:40					

OK Zamknij

NOTATKA

Na przykład informacje ułatwiające identyfikację miejsca

Zamówienie drogowe – Kontener

Zakładka zawiera podstawowe informacje dotyczące kontenera.

Lista zamówień

W liście wyświetlane są wszystkie zamówienia, niezależnie od ich statusu w systemie KONTI.

Numer rejestracyjny

W liście wyświetlane są wszystkie pojazdy ze słownika.