



**SZCZEGÓŁOWE WYMAGANIA
BEZPIECZEŃSTWA I HIGIENY PRACY, OCHRONY
PRZECIWPOŻAROWEJ
I OCHRONY ŚRODOWISKA DLA WYKONAWCÓW
W „EUROTERMINAL SŁAWKÓW”**

	Stanowisko	Data	Podpis
Opracował	Główny Specjalista ds. Bezpieczeństwa	24.02 2025r.	EUROTERMINAL SŁAWKÓW Sp. z o.o. KATARZYNA KLEJNOT-NOWAK Główny Specjalista ds. Bezpieczeństwa
Zatwierdził	Prezes Zarządu	10.03 2025	EUROTERMINAL SŁAWKÓW Sp. z o.o. JAROSŁAW STYCZEŃ Prezes Zarządu
	Członek Zarządu	10.03 2025	EUROTERMINAL SŁAWKÓW Sp. z o.o. JAROSŁAW ŚWIĆ Członek Zarządu

1.Cel

Celem niniejszego dokumentu jest zapewnienie bezpiecznych warunków pracy dla Wykonawców i osób wykonujących prace na terenie Euroterminal Sławków Sp. z o.o. na jego zlecenie lub za jego pozwoleniem. W naszej firmie duży nacisk kładziemy na zapewnienie bezpieczeństwa i ochrony zdrowia pracowników oraz przestrzeganie zasad związanych ochroną środowiska naturalnego. W związku z tym, zanim zaczniecie Państwo realizację swoich działań, prosimy zapoznać się z obowiązującymi zasadami i wymaganiami, dotyczącymi zapobiegania wypadkom i sytuacjom awaryjnym, których przestrzegania będziemy od Państwa wymagać. W celu zapewnienia bezpieczeństwa w trakcie realizowania swoich czynności należy przestrzegać zasad, będących uzupełnieniem obowiązujących regulacji prawnych. Wytyczne przedstawione w niniejszym dokumencie zwracają uwagę na standardy i oczekiwania ES, które odnoszą się do Wykonawców w zależności od zakresu prac przez nich wykonywanych. Nieprzestrzeganie wymagań dotyczących bezpieczeństwa może stworzyć zagrożenie dla zdrowia i życia pracowników Wykonawców i/lub pracowników ES co w konsekwencji może doprowadzić do wydalenia z terenu realizowanych prac oraz wykluczenia wykonawcy z możliwości uczestniczenia w przyszłych przetargach i projektach realizowanych przez ES .

2. Zakres

Dokument dotyczy Wykonawców oraz ich Podwykonawców jak i dalszych Podwykonawców wykonujących prace zleczone i świadczących usługi w obiektach i na terenie ES. Z treścią niniejszego dokumentu mają obowiązek zapoznać się oraz zobowiązać do jego przestrzegania wszyscy pracownicy Wykonawcy oraz jego Podwykonawcy, świadczący usługi na terenie ES. W przypadku udokumentowanych, powtarzających się lub rażących naruszeń niniejszych wymagań Wykonawcy, oraz ich Podwykonawcy mogą zostać usunięci z terenu realizowanych prac, co skutkować może nałożeniem kary umownej albo rozwiązaniem umowy.

3.Terminologia

ES - Euroterminal Sławków Sp. z .o.o. z siedzibą w Sławkowie;

Wykonawca - każda osoba fizyczna lub osoba prawna nienależąca do ES i znajdująca się na jej terenie i wykonująca pracę lub świadcząca usługi na rzecz ES. Wykonawcy są odpowiedzialni za bezpieczeństwo swoich pracowników, a także za to jak ich działania mogą wpływać na innych przebywających w pobliżu, w tym na pracowników ES, gości lub innych Wykonawców.

Uwaga!!!

Osoby, które wchodzą na teren ES, celem świadczenia usług na rzecz ES, ale nie wykonują zarazem prac szczególnie niebezpiecznych w myśl Rozporządzenia Ministra Pracy i Polityki Socjalnej z dnia 26 września 1997 r. w sprawie ogólnych przepisów bezpieczeństwa i higieny pracy nie są uważane za Wykonawcę w rozumieniu niniejszej definicji. Bez względu na to osoby te są zobowiązane do przestrzegania obowiązujących na terenie Spółki regulaminów (w tym Regulaminu Obiektu) i Instrukcji wewnętrznych, dotyczących między innymi zasad ruchu i poruszania się.

Podwykonawca – podmiot świadczący usługi na rzecz Wykonawcy. Wykonawca przejmuje ryzyko za swojego podwykonawcę jak i jego dalszych podwykonawców, a związane z przestrzeganiem niniejszej procedury. Wszystkie zapisy niniejszej procedury odnoszące się do Wykonawcy dotyczą zarazem każdego podwykonawcy zatrudnionego przez Wykonawcę – w tym dalszego podwykonawcy.

Koordynator ds. bhp Wykonawcy – osoba wyznaczona przez Wykonawcę, zgodnie z zapisami Kodeksu pracy i Ustawy Prawo budowlane.

Koordynator ds. bhp ES – pracownik ES wyznaczony przez pracodawcę, zgodnie z zapisami Kodeksu pracy, nadzorujący wykonywanie pracy przez Wykonawców na terenie ES.

Ocena ryzyka dla zadania – analiza zagrożeń związanych z wykonywanymi zadaniami, które składają się na konkretną pracę. Skupia się ona głównie na identyfikacji ryzyka związanego z każdym zadaniem w obrębie pracy oraz na identyfikacji środków profilaktycznych, zgodnie z ich hierarchią (środki ochrony zbiorowej, środki organizacyjne, środki ochrony indywidualnej), w celu obniżenia poziomu ryzyka.

Pozwolenie na pracę – pozwolenie wydawane dla każdej czynności, gdzie wykonywana jest praca. Dotyczy czynności zmierzających do kontroli energii i prac energetycznych, prac pożarowo-niebezpiecznych, prac na wysokości, organizowania pracy w wykopach.

Główny Specjalista ds. Bezpieczeństwa – pracownik ES wykonujący działania doradcze zgodnie z zakresem obowiązków w zakresie kontroli bezpieczeństwa i higieny podczas realizacji robót serwisowych/naprawczych/modernizacyjnych na terenie ES.

4. Uwagi ogólne

Teren ES stanowią nieruchomości, do których Spółka posiada tytuł prawny i na których prowadzi jakąkolwiek swoją działalność, w szczególności obszary i tereny wydzielone ogrodzeniem, w tym drogi budynki, hale magazynowe, place. Prace wykonywane na terenie Spółki obejmują: remonty, modernizacje, konserwacje, rozbiórki, prace załadunkowe i rozładunkowe, a także inne usługi/czynności i prace wykonywane przez Wykonawcę i jego Podwykonawców na rzecz ES

w Sławkowie. Ilekroć w niniejszym dokumencie jest mowa o osobach/ pracownikach - należy przez to rozumieć pracowników, osoby fizyczne wykonujące pracę na innej podstawie niż stosunek pracy lub prowadzące działalność gospodarczą na własny rachunek, osoby wykonujące krótkotrwałe prace albo czynności inspekcyjne.

5. Odpowiedzialność

Obowiązkiem Wykonawcy oraz jego Podwykonawców i dalszych Podwykonawców realizujących prace na terenie ES jest przestrzeganie przepisów prawa w zakresie bezpieczeństwa i higieny pracy, ochrony przeciwpożarowej oraz ochrony środowiska.

6. Wykonawca jest zobowiązany do:

- 1.1. Przestrzegania zapisów niniejszej procedury.
- 1.2. Opracowania dokumentu *Instrukcja Bezpiecznego Wykonywania Robót* wraz z opracowaniem oceny ryzyka związanego z wykonywaną pracą i poinformowania o tym swoich pracowników. Warunkiem rozpoczęcia prac na terenie ES jest kontakt z Koordynatorem ds. BHP ES, który nadzoruje proces rozpoczęcia realizacji prac.
- 1.3. Zapewnienia obecności swoich pracowników i/lub pracowników Podwykonawcy na szkoleniu wprowadzającym z zasad bhp, ppoż., oś oraz zasad poruszania się po terenie ES przed rozpoczęciem zleconych prac.
- 1.4. Uczestniczenia w spotkaniach, kontrolach i inspekcjach organizowanych przez ES, dotyczących bezpieczeństwa i higieny pracy, ppoż. i oś.
- 1.5. Terminowego realizowania zaleceń z przeprowadzonych kontroli i inspekcji bhp, ppoż. i oś.
- 1.6. Przedłożenia aktualnej listy swoich pracowników, a w przypadku zmiany stanu osobowego pracowników wykonujących pracę na terenie ES każdorazowo dostarczenie zaktualizowanej listy do Głównego Specjalisty ds. Bezpieczeństwa ES.
- 1.7. Przejęcia wszelkiej odpowiedzialności za ewentualne nieszczęśliwe wypadki i szkody wobec majątku ES, które mogą wystąpić podczas wykonywania prac.
- 1.8. Przestrzegania wszelkich środków ostrożności wymaganych przez specyfikę zleconej pracy, a także respektowania wszystkich obowiązujących przepisów prawa, procedur, instrukcji oraz zasad obowiązujących w ES w celu zapobiegania nieszczęśliwym wypadkom w miejscach wykonywania pracy.

- 1.9. Wyposażenia i egzekwowania obowiązku stosowania przez swoich pracowników, adekwatne do rodzaju wykonywanej pracy i zagrożeń, spełniających wszelkie wymogi przewidziane polskim prawem i zgodnymi z normami:
- a. środki ochrony indywidualnej: hełm ochronny, okulary ochronne spełniające wymagania określone dla 1 klasy optycznej, obuwiu ochronne – minimum klasa S3, odzież roboczą, kamizelkę odblaskową lub odzież ochronną spełniającą wymagania dla 2 klasy odblaskowości,
 - b. środki ochrony zbiorowej,
 - c. maszyny, urządzenia oraz narzędzia i przyrządy dostosowane do wykonanych prac.
- Wyposażenie dostarczane pracownikom ma być sprawne technicznie oraz posiadać wszystkie przewidziane prawem, wymagane dokumenty.
- 1.10. W przypadku wystąpienia sytuacji awaryjnej, zagrażającej zdrowiu bądź życiu pracowników Wykonawca zobligowany jest wstrzymać prace i najszybciej jak to tylko możliwe zgłosić ten fakt Koordynatorowi ds. BHP z ramienia ES lub do osoby bezpośrednio zlecającej realizację prac.
- 1.11. Zapewnić maszyny, urządzenia i sprzęt niezbędny do wykonania robót, spełniający wymagania przepisów i norm bezpieczeństwa. Wykonawca zobowiązany jest udostępnić na żądanie ES dokumentację potwierdzającą sprawność i bezpieczeństwo eksploatacji urządzeń, maszyn oraz instalacji użytkowanych w związku z realizacją przedmiotu umowy.
- 1.12. W sytuacji, kiedy pracownik Wykonawcy będzie potrzebował wykorzystać do pracy maszynę, urządzenie lub inne narzędzie pracy, stanowiące własność ES, to zobowiązuje się do uprzedniego uzgodnienia tego z osobą odpowiedzialną za realizację projektu ze strony ES, która wyda stosowne zezwolenie lub skontaktuje Wykonawcę z osobą odpowiedzialną za dany obszar/dział/wydział ES.
- 1.13. Przestrzegania wewnętrznych instrukcji obowiązujących w ES, dotyczących m.in.: prac na wysokości, prac niebezpiecznych pod względem pożarowym, prac w przestrzeniach zamkniętych, prac energetycznych, prac ziemnych/ w wykopach.
- 1.14. W przypadku wykonywania prac, które powinny być wykonywane przez co najmniej dwie osoby, Wykonawca zobowiązuje się do przestrzegania zakazu wykonywania tego typu prac w mniejszym składzie osobowym.
- 1.15. Zapewnienia, że prace wymagające szczególnych specjalistycznych uprawnień będą wykonywane przez osoby posiadające odpowiednie kwalifikacje.

- 1.16. Zadbania, aby pracownicy po zakończeniu wykonywania prac pozostawili miejsce pracy odpowiednio zabezpieczone i posprzątane. Należy usunąć narzędzia ręczne, urządzenia, materiały, które nie będą już używane, odpady, złom itp.
- 1.17. Zapewnienia oznakowania i zabezpieczenia za pomocą odpowiednich tablic i barier ostrzegawczych miejsca wykonywania pracy każdorazowo przed jego opuszczeniem i po zakończeniu pracy.
- 1.18. Niezastawiania wyjść ewakuacyjnych, ani blokowania sprzętu ppoż., czy też używania go niezgodnie z zastosowaniem.
- 1.19. Niepozostawiania bez nadzoru maszyn i sprzętu, który mógłby spowodować obrażenia innych osób.
- 1.20. Niezwłocznego zgłaszania wszelkich incydentów, zdarzeń wypadkowych, potencjalnie wypadkowych oraz zagrożenia dla zdrowia i życia zaistniałych na terenie wykonywanych prac lub w związku z ich realizacją, a gdy zawiadomienie o zdarzeniu dokonano w formie ustnej, potwierdzać to pisemnie nie później niż w ciągu 24 godzin po zdarzeniu.
- 1.21. Zapewnienia przeprowadzenia postępowania powypadkowego w sytuacji zaistnienia wypadków pracowników oraz umożliwić obecność przedstawiciela ES podczas postępowania powypadkowego, a na żądanie udostępnić dokumentację powypadkową.
- 1.22. Niewykonywania podłączeń do istniejących sieci elektrycznych, technologicznych i innych, bez zgody służb technicznych ES.
- 1.23. Przestrzegania zakazu wprowadzania do studzienek ściekowych i kanalizacyjnych jakichkolwiek odpadów, tj. piasek, ziemi, gruz, cement, a zwłaszcza materiałów toksycznych i niebezpiecznych tj. farb, lakierów, rozpuszczalników, itp. Jeżeli umowa z ES nie stanowi inaczej, to wszelkie odpady powstałe podczas wykonywanych prac, są odpadami Wykonawcy i Wykonawca odpowiada za ich odbiór, unieszkodliwienie lub utylizację.
- 1.24. Rozpoczęcia prac dopiero w momencie uznania przez osobę nadzorującą z ramienia Wykonawcy, iż podjęte zostały wszelkie niezbędne środki bezpieczeństwa w szczególności zabezpieczone zostały maszyny i urządzenia ES przed niekontrolowanym uruchomieniem.

- 1.25. Wykonawcy wykonujący zadania na terenie ES są odpowiedzialni za osoby przez nich zatrudnione oraz za osoby zatrudnione przez swoich Podwykonawców i za pracowników zatrudnionych tymczasowo, wykonujących prace na terenie ES.
- 1.26. Do realizacji prac na rzecz ES Wykonawcy zobowiązani są kierować wyłącznie osoby, które posiadają
- a) właściwe kwalifikacje i/lub umiejętności zawodowe wymagane do wykonywania zleconych prac, zgodnie z odrębnie obowiązującymi przepisami prawa w tym zakresie,
 - b) aktualne orzeczenia lekarskie stwierdzające brak przeciwwskazań do pracy na określonym stanowisku (przy określonym rodzaju prac),
 - c) aktualne szkolenie w dziedzinie bezpieczeństwa i higieny pracy.
- 1.27. Wykonawcy przed rozpoczęciem prac składa oświadczenie, że zatrudnione przez niego osoby posiadają aktualne szkolenie w dziedzinie bhp, aktualne orzeczenie lekarskie oraz właściwe kwalifikacje wymagana do wykonywania prac.
- 1.28. Wykonawcy zobowiązani są chronić zdrowie i życie pracowników przez zapewnienie bezpiecznych i higienicznych warunków pracy przy odpowiednim wykorzystaniu osiągnięć nauki i techniki. W szczególności Wykonawcy są zobowiązani:
- a. przygotowywać, organizować oraz prowadzić prace zgodnie z obowiązującymi przepisami i zasadami bhp, ppoż., przepisami o czasie pracy, ochrony środowiska oraz zgodnie z wymogami obowiązującymi w ES, a także zapewnić, że osoby przez nich zatrudnione będą przestrzegały obowiązujących przepisów i zasad bezpieczeństwa prac związanych z wykonywaną pracą oraz dodatkowych wymagań obowiązujących w

ES z tym związanych – w celu usunięcia wątpliwości: zasada ta dotyczy również Podwykonawców,

- b. przekazywać osobom przez siebie zatrudnionym informacje niezbędne do organizowania i prowadzenia prac, zgodnie z obowiązującymi przepisami w tym zakresie oraz dodatkowymi wymaganiami obowiązującymi w ES,
- c. zapewnić osobom skierowanym do realizacji prac odpowiednio dobraną odzież i obuwie robocze lub ochronne, środki ochrony zbiorowej lub indywidualnej, sprzęt ochronny oraz zapewnić, że będą one stosowane,
- d. zapewnić organizację pierwszej pomocy, zgodnie z wymaganiami powszechnie obowiązujących przepisów prawa w tym zakresie,
- e. przyjmować i zapewnić stosowanie się do informacji, uwag oraz zaleceń przekazywanych przez upoważnionych pracowników ES.

1.29. W przypadku stosowania przez Wykonawcę nieznanymi powszechnie metod lub technologii wykonywania prac zobowiązany jest on przekazać ES w formie pisemnej informacje, co do sposobu oraz metod wykonywania pracy, analizę i ocenę zagrożeń związanych z jej stosowaniem oraz instrukcję ich wykonywania, a także informacje o:

- a) zagrożeniach dla zdrowia i życia występujących przy wykonywanych pracach,
- b) działaniach ochronnych i zapobiegawczych podjętych w celu wyeliminowania lub ograniczenia zagrożeń,
- c) zagrożeniach w zakresie ochrony środowiska oraz sposobach ich zapobiegania,
- d) zastosowanych materiałach niebezpiecznych.

1.30. Osoby odpowiedzialne ze strony ES w przypadku nieprzestrzegania przepisów i zasad bezpieczeństwa higieny pracy – w tym w szczególności określonych w niniejszej procedurze, zastrzegają sobie prawo do wstrzymania prac lub usunięcia osób Wykonawcy z terenu ES oraz nałożenia kar finansowych zgodnie z załącznikiem nr 10 do niniejszego regulaminu.

1.31. Wykonawcy przed rozpoczęciem prac zostają zapoznani:

- a) z zasadami bhp obowiązującymi w ES,
- b) z informacjami o zagrożeniach dla zdrowia i życia mogącymi wystąpić w trakcie przebywania na terenie zakładu, w tym o zasadach postępowania w przypadku

awarii i innych sytuacji zagrażających zdrowiu i życiu osób przebywających na terenie ES,

c) działaniach ochronnych i zapobiegawczych podjętych w celu wyeliminowania lub ograniczenia zagrożeń,

d) pracownikach wyznaczonych do:

- udzielania pierwszej pomocy,
- wykonywania działań w zakresie zwalczania pożarów i ewakuacji pracowników.

Zagrożenia dla zdrowia i życia mogące wystąpić w trakcie przebywania na terenie ES:

- poruszające się po terenie zakładu pojazdy (wózki jezdniowe, pojazdy samochodowe osobowe i ciężarowe),
- poruszające się po terenie zakładu pojazdy szynowe (lokomotywa, lokomotywa ze składem wagonów, lokotraktor),
- elementy ruchome i wirujące maszyn i urządzeń,
- możliwość porażenia prądem elektrycznym,
- podwyższone ciśnienie w zbiornikach i instalacjach,
- upadek na tym samym poziomie,
- upadek do zagłębienia, upadek z wysokości,
- uderzenie o nieruchome elementy konstrukcji, maszyn i urządzeń,
- ostre, szorstkie elementy i powierzchnie,
- substancje i mieszaniny zaliczane do niebezpiecznych,
- hałas,
- zapylenie,
- pożar,
- przygniecenie przez składowane i transportowane materiały
- zagrożenie wybuchem.

7. Wymagania w zakresie bhp do realizacji prac:

- 1.1. Wykonawcy powinni zapewnić, aby osoby przez nich zatrudnione (wykonujący prace na terenie ES) używali wymaganej odzieży i obuwia roboczego, wymaganych do realizacji prac środków ochrony indywidualnej oraz kamizelki odblaskowej.
- 1.2. Do podstawowych, wymaganych na terenie ES środków ochrony indywidualnej należą:
 - a) obuwiu ochronne – s3 za kostkę,
 - b) okulary ochronne (w miejscach i przy czynnościach gdzie ich użytkowanie jest wymagane),
 - c) ochronniki słuchu (w miejscach i przy czynnościach gdzie ich użytkowanie jest wymagane),
 - d) środki ochrony przed upadkiem (w przypadku wykonywania pracy na wysokości).
- 1.3. Wykonawca nie może dopuścić do pracy zatrudnionych osób bez środków ochrony indywidualnej przewidzianych do stosowania na danym stanowisku pracy.
- 1.4. Wykonawca zobowiązany jest utrzymywać czystość i porządek na terenie ES, a w szczególności w miejscu prowadzenia prac do momentu zakończenia i odbioru prac. Dla zapewnienia bezpiecznych warunków pracy Wykonawca powinien w porozumieniu z Koordynatorem ds. BHP odpowiednio zabezpieczyć, wygrodzić i oznakować miejsce prowadzenia prac.
- 1.5. Prace pożarowo niebezpieczne powinny być prowadzone zgodnie z wymaganiami Instrukcji bezpieczeństwa pożarowego i po uzgodnieniach przeprowadzonych z przedstawicielem ES (prace powinny być wykonywane na podstawie pisemnego polecenia wykonania prac pożarowo niebezpiecznych).
- 1.6. Stosowane maszyny, urządzenia, narzędzia, pojazdy, pojemniki, drabiny, rusztowania itp. muszą spełniać wymogi powszechnie obowiązujących przepisów prawa.
- 1.7. Użytkowane maszyny, urządzenia, narzędzia, pojazdy, pojemniki, drabiny, rusztowania itp. nie mogą stanowić zagrożenia dla innych pracowników.
- 1.8. Butle z gazami technicznymi oraz inne materiały niebezpieczne mogą być przechowywane tylko w miejscach odpowiednio dostosowanych i uzgodnionych z przedstawicielem ES
- 1.9. Główny specjalista ds. Bezpieczeństwa oraz Koordynator mogą żądać od Wykonawcy przedstawienia stosownych dokumentów potwierdzających szkolenia, badania i

uprawnienia pracowników. Dokumenty do weryfikacji i kontroli muszą być zawsze dostępne na terenie wykonywania prac.

8. Sprzęt wprowadzany na teren ES

- a. Zabrania się wnoszenia wszelkich środków chemicznych (w szczególności materiałów niebezpiecznych: wybuchowych, łatwopalnych, żrących, toksycznych itd.) niesłużących do realizacji zamówionych prac.
- b. Wykonawca zobowiązany jest posiadać wykaz wszystkich tego typu materiałów, służących do realizacji prac, wwożonych na teren ES oraz musi posiadać karty charakterystyki (ma obowiązek przechowywania tych kart w miejscu prowadzenia prac) oraz wyposażać pracowników w wymagane środki ochrony indywidualnej wskazane w karcie charakterystyki.
- c. Wykonawca wwożący na teren ES sprzęt podlegający kontroli UDT musi przedstawić kopię aktualnej decyzji UDT dopuszczającej do eksploatacji.
- d. Maszyny i urządzenia techniczne (w tym elektronarzędzia, przedłużacze, rusztowania, pojazdy, itd.), a także narzędzia używane na terenie ES muszą być sprawne, posiadać aktualne przeglądy lub pomiary (jeżeli są wymagane).
- e. Wykonawca jest obowiązany zapewnić, aby stosowane maszyny i inne urządzenia techniczne zapewniały bezpieczne i higieniczne warunki pracy, w szczególności zabezpieczały przed urazami, działaniem niebezpiecznych substancji chemicznych, porażeniem prądem elektrycznym, nadmiernym hałasem, działaniem drgań mechanicznych i promieniowania oraz szkodliwym i niebezpiecznym działaniem innych czynników środowiska pracy;
- f. Wykonawca zapewnia, aby maszyny i urządzenia techniczne były użytkowane zgodnie z dyspozycjami rozporządzenia Ministra Gospodarki z dnia 30 października 2002 r. *w sprawie minimalnych wymagań dotyczących bezpieczeństwa i higieny pracy w zakresie użytkowania maszyn przez pracowników podczas pracy.*

9. Wykonywanie prac niebezpiecznych

Prace niebezpieczne są to prace określone w Dziale IV Rozdziale 6 Rozporządzenia Ministra Pracy i Polityki

Socjalnej z dnia 26 września 1997 r. w sprawie ogólnych warunków bezpieczeństwa i higieny pracy oraz innych przepisach z zakresu bezpieczeństwa i higieny pracy.

Wykonawca zapewnia wykonywanie prac niebezpiecznych stosownie do wymogów zawartych w wyżej przywołanym rozporządzeniu, a w szczególności:

- a. Miejsce wykonywania prac przez Wykonawcę musi być wygradzone (np. taśma ostrzegawcza, barierki zabezpieczające) oraz oznakowane w sposób informujący o potencjalnych lub o istniejących zagrożeniach (np. tablice informujące o zagrożeniach).
- b. Prace na wysokości na terenie ES muszą być wykonywane zgodnie z odpowiednimi przepisami powszechnie obowiązującego prawa dotyczącymi bezpiecznego wykonania pracy.
- c. Dopuszczenie do pracy na wysokości może być wydane wyłącznie po wykonaniu wszelkich niezbędnych działań zapobiegawczych w szczególności:
 - a) przy pracach na wysokości należy każdorazowo dobrać i zastosować organizacyjne i techniczne środki zabezpieczające pracowników przed ewentualnymi skutkami uaktywnienia się zagrożeń zawodowych występujących przy pracach na wysokości.

Środkami takimi są:

- 1) zapewnienie asekuracji dla osób wykonujących prace szczególnie niebezpieczne przez innych pracowników,
- 2) zapewnienie właściwego sprzętu do prac na wysokości (rusztowania, podesty, drabiny itd.),
- 3) wyposażenie pracowników w środki ochrony indywidualnej dobrane do rodzaju wykonywanej pracy tj. sprzęt chroniący przed upadkiem z wysokości, kaski ochronne do prac na wysokości,
- 4) przeszkolenie pracowników w zakresie postępowania się środkami ochrony indywidualnej,
- 5) urządzenia ochronne, np. osłony (bariery) miejsc niebezpiecznych, oznakowanie stref i miejsc niebezpiecznych.

Prace przy urządzeniach elektrycznych - Wykonawca może rozpocząć prace tylko wówczas, gdy osoba odpowiedzialna za wyłączenie/odstawienie z ruchu urządzenia w ES wyda odpowiednią dokumentację lub polecenie na roboty z wyszczególnieniem typu prac, daty ich wykonywania i podaniem dokładnego ich zakresu w formie pisemnej.

Pracownicy Wykonawcy eksploatujący urządzenia i instalacje elektryczne muszą posiadać wymagane uprawnienia, być przeszkoleni w zakresie bezpiecznej eksploatacji urządzeń i instalacji elektrycznych oraz postępowania w przypadku zagrożeń związanych z instalacjami elektrycznymi.

Wykonawca zapewnia wyposażenia osób wykonujących prace przy urządzeniach i instalacjach elektrycznych we właściwy sprzęt ochronny i narzędzia pracy.

Prace szczególnie niebezpieczne (w tym na wysokości, przy urządzeniach i instalacjach energetycznych itd.) muszą być wykonywane co najmniej przez dwie osoby i na bieżąco nadzorowane przez przedstawiciela Wykonawcy.

10. Zasady prowadzenia prac niebezpiecznych pożarowo

UWAGA: Rozpoczęcie prac niebezpiecznych pożarowo może nastąpić wyłącznie po przeprowadzeniu oceny zagrożenia pożarowego i przygotowaniu miejsca prac zgodnie z obowiązującymi wytycznymi Instrukcji bezpieczeństwa pożarowego.

- a. Zabronione jest używanie otwartego ognia, palenie tytoniu i stosowanie innych czynników mogących zainicjować zapłon:
 - w strefie zagrożenia wybuchem np. skład butli z propan-butan,
 - w miejscach występowania materiałów niebezpiecznych pożarowo,
- b. Pracownicy wykonujące prace spawalnicze (zgodnie z Rozporządzeniem Ministra Gospodarki z dnia 27 kwietnia 2000 r. w sprawie bezpieczeństwa i higieny pracy przy pracach spawalniczych) muszą posiadać aktualne świadectwa kwalifikacji.
- c. Wykonawca realizujący prace pożarowo niebezpieczne zobowiązany jest zapewnić w miejscu prowadzenia prac niezbędny sprzęt p.poż.

Na terenie zakładu obowiązuje zakaz palenia tytoniu oraz papierosów elektronicznych.

- d. Zabrania się ograniczania dostępu do:
 - gaśnic i urządzeń przeciwpożarowych,
 - wyjść ewakuacyjnych,
 - wyłączników i tablic rozdzielczych prądu elektrycznego oraz zaworów głównych instalacji gazowych.

Wykonawca podczas wykonywania prac jest obowiązany dochować wszelkich wymogów przewidzianych przez ustawę z dnia 24 sierpnia 1991 r. o ochronie przeciwpożarowej.

11. Alkohol, narkotyk i inne substancje

Usiłowanie wejścia i przebywanie na terenie ES osób pod wpływem alkoholu, narkotyku lub innego środka odurzającego/substancji psychotropowej jest bezwzględnie zabronione.

12. Nieprzestrzeganie przepisów BHP

Za nieprzestrzeganie przepisów bhp, p.poż. oraz innych warunków zawartych w instrukcji Wykonawca może zostać:

- usunięty z terenu ES na stałe lub okresowo,
- obciążony kosztami związanymi ze wstrzymaniem prac.

13. Zagrożenie pożarowe

W przypadku zauważenia pożaru konieczne jest stosowanie się do ogólnych zaleceń polegających na:

- powiadomieniu osób mogących przebywać w rejonie pożaru, opuszczenia miejsca objętego pożarem drogą ewakuacyjną i stawieniu się w miejscu zbiórki, które znajduje się przy portierni.

Należy również powiadomić kierownika zakładu, ochronę lub pracowników wyznaczonych do zwalczania pożarów i przeprowadzania ewakuacji w ES, a w wyjątkowych sytuacjach bezpośrednio Straż Pożarną (998 lub numer alarmowy 112).

Alarmowanie straży pożarnej należy przeprowadzić z najbliższego telefonu.

Po uzyskaniu połączenia ze Strażą Pożarną należy wyraźnie podać:

- gdzie się pali - dokładny adres nr budynku i jego nazwę;
- co się pali - np. pokój biurowy, hala produkcyjna, magazyn;
- czy istnieje zagrożenie życia ludzkiego;
- czy w rejonie objętym pożarem lub w bezpośrednim sąsiedztwie znajdują się materiały łatwopalne lub wybuchowe itp.;
- należy podać numer telefonu, z którego alarmujemy oraz swoje imię i nazwisko.

UWAGA: Dopiero po potwierdzeniu przyjęcia meldunku przez dyżurnego można zakończyć rozmowę i poczekać na ewentualne sprawdzenie.

14. Wypadki i udzielanie pierwszej pomocy

a. Wypadek

- Każdy wypadek przy pracy, w wyniku którego doszło do urazu osoby zatrudnionej przez Wykonawcę należy niezwłocznie zgłosić Koordynatorowi ds. BHP oraz Głównemu specjalście ds. Bezpieczeństwa w ES,
- Ustalanie okoliczności i przyczyn wypadków należy przeprowadzić przy udziale wyznaczonych pracowników w ES,
- Wykonawca jest zobowiązany do sporządzenia i przesłania do Głównego specjalisty ds. BHP w ES informacji o ustalonych okolicznościach i przyczynach wypadku.

b. Postępowanie w przypadku zaistnienia wypadku

Wykonawca ma obowiązek:

- zapewnienia niezwłocznie pomocy osobie, która uległa wypadkowi,
- usunąć zagrożenia powodujące wypadek,
- zabezpieczenia miejsca wypadku,
- ustalić i udokumentować okoliczności i przyczyny wypadku,
- zastosować odpowiednie środki zapobiegawcze.

c. Apteczki pierwszej pomocy rozmieszczone są w wyznaczonych miejscach na ścianach obiektów i pomieszczeń ES.

d. W razie zaistnienia jakiegokolwiek urazu należy zwrócić się do kierownika lub pracownika ES wyznaczonego do udzielenia pierwszej pomocy – wykazy tych osób znajdują się przy apteczkach I pomocy.

15. Wyznaczenie koordynatora zgodnie z art. 208 Kp.

a. Celem tego przepisu jest zapewnienie, by działania osób kilku Wykonawców zatrudnionych w jednym miejscu wykonywania prac nie były ze sobą sprzeczne lub wzajemnie się wykluczające, lecz skoordynowane i niestwarzające wzajemnych zagrożeń.

b. Powyższe nie zwalnia poszczególnych pracodawców z obowiązku zapewnienia bezpieczeństwa i higieny pracy osobom przez siebie zatrudnionym i nie ogranicza,

ani nie zmniejsza odpowiedzialności za szkody spowodowane niedopełnieniem obowiązków w tym zakresie.

c. Każdy Wykonawca jest zobowiązany do współpracy z ES i innymi Wykonawcami w zakresie działań zapewniających bezpieczne warunki pracy zatrudnionych osób, a w szczególności:

- a) wskazać na żądanie ES osobę lub osoby, którym można powierzyć pełnienie obowiązków Koordynatorów ds. bezpieczeństwa i ochrony zdrowia, zgodnie z Art. § 208 Kodeksu pracy, kiedy zajdzie taka potrzeba,
- b) współpracować ze sobą,
- c) wyznaczyć koordynatora sprawującego nadzór nad bezpieczeństwem i higieną pracy wszystkich osób zatrudnionych przez różnych pracodawców w tym samym miejscu,
- d) ustalić zasady współdziałania uwzględniające sposoby postępowania w przypadku wystąpienia zagrożeń dla zdrowia lub życia osób,
- e) informować siebie nawzajem oraz przedstawicieli osób zatrudnionych o działaniach w zakresie zapobiegania zagrożeniom zawodowym występującym podczas wykonywanych przez nich prac oraz pracownikach wyznaczonych do udzielania pierwszej pomocy i wykonywania działań w zakresie zwalczania pożarów i ewakuacji pracowników.

16. Kontrole w miejscu wykonywania prac

- a. Główny Specjalista ds. bezpieczeństwa oraz Koordynator przypisany do umowy są uprawnieni do przeprowadzania wizyt w miejscu prowadzonych robót i sprawdzania warunków w zakresie zapewnienia bezpiecznych i higienicznych warunków pracy oraz do sporządzania raportów z tych wizyt.
- b. Główny Specjalista ds. bezpieczeństwa oraz Koordynator są uprawnieni do wydawania poleceń w celu usunięcia zagrożeń i nieprawidłowości w zakresie bezpieczeństwa i higieny pracy oraz p.poż.

W sytuacji kiedy naruszono przepisy bezpieczeństwa pracy - co stwarzać mogłoby zagrożenie dla zdrowia i życia – przedstawiciele ES mogą odsunąć pracowników od wykonywania pracy lub wstrzymać wykonywanie prac oraz nałożyć karę finansową zgodnie z taryfikatorem kar finansowych – załącznik nr 10 do niniejszego regulaminu.

- c. Koszty związane z przerwaniem prac i następstwie niedotrzymania terminu realizacji prac z przyczyn określonych w pkt. 11 ust. 2 obciążają Wykonawcę.

Załączniki:

- Załącznik nr 1 – Oświadczenie Wykonawcy realizującego prace na terenie ES, Oświadczenie Wykonawcy dotyczące zatrudnionych osób,
- Załącznik nr 2 – Wyznaczenie koordynatora zgodnie z art. 208 Kp. ,
- Załącznik nr 3 – Instrukcja Bezpiecznego Wykonywania Robót ,
- Załącznik nr 4 – Polecenie prace pożarowo niebezpieczne ,
- Załącznik nr 5 – Polecenie na roboty ziemne,
- Załącznik nr 6 – Polecenie prace na wysokości,
- Załącznik nr 7 – Pozwolenie na prace energetyczne,
- Załącznik nr 8 – Potwierdzenie szkolenia wprowadzającego BHP,
- Załącznik nr 9 – Notatka służbowa.
- Załącznik nr 10 – Taryfikator Kar Finansowych

Załącznik nr 1

Sławków, dnia

.....

.....

(Nazwa i adres firmy)

**OŚWIADCZENIE WYKONAWCY REALIZUJĄCEGO PRACE NA TERENIE
EUROTERMINAL SŁAWKÓW SP.Z.O.O.**

Oświadczam, że spółka „Euroterminal Sławków” przekazała **„SZCZEGÓŁOWE WYMAGANIA BEZPIECZEŃSTWA I HIGIENY PRACY, OCHRONY PRZECIWPÓŻAROWEJ I OCHRONY ŚRODOWISKA DLA WYKONAWCÓW EUROTERMINAL SŁAWKÓW”**.

Na podstawie przekazanego dokumentu zapoznano zatrudnione w firmie osoby wykonujące prace na terenie spółki „Euroterminal Sławków” Sp.z.o.o.

- z zasadami bhp obowiązującymi w „Euroterminal Sławków” Sp.z.o.o.
- o zagrożeniach dla zdrowia i życia mogącymi wystąpić w trakcie przebywania na terenie zakładu, w tym o zasadach postępowania w przypadku awarii i innych sytuacji zagrażających zdrowiu i życiu osób przebywających na terenie „Euroterminal Sławków” Sp.z.o.o.
- działaniach ochronnych i zapobiegawczych podjętych w celu wyeliminowania lub ograniczenia zagrożeń.

Firmaniniejszym oświadcza, że osoby które będą uczestniczyć w wykonywaniu w/w zadania są pracownikami naszej firmy i posiadają odpowiednie uprawnienia budowlane, aktualne badania lekarskie i szkolenia BHP.

Wykonawca będzie organizować i wykonywać prace realizowane w ramach przedmiotu Umowy w sposób zapewniający bezpieczne i higieniczne warunki pracy, w tym: zapewni niezbędne środki i materiały dla bezpiecznego wykonania powierzonych zadań (maszyny i urządzenia, środki ochrony zbiorowej, środki ochrony indywidualnej itp.).

Obowiązki określone dla Wykonawcy dotyczą wszystkich osób zatrudnionych przez Wykonawcę do realizacji Umowy: podwykonawców, dalszych podwykonawców, wykonujących pracę na rzecz Wykonawcy na podstawie stosunku pracy albo umowy cywilnoprawnej, zwanych dalej pracownikami. Powołanie Koordynatora BHP na terenie wykonywania prac nie zwalnia Wykonawcy od odpowiedzialności prawnej za stan bezpieczeństwa pracy zatrudnionych przez siebie pracowników.

Oświadczamy także, że stan maszyn oraz elektronarzędzi , które będą użytkowane podczas prac na terenie firmy „.....” są zgodne z wymaganiami w zakresie bhp.

L.p.	Nazwisko i imię	Funkcja w realizacji zamówienia	Opis posiadanych kwalifikacji zawodowych

Pieczętka osoby wystawiającej oświadczenie

.....

.....

(Nazwa i adres firmy Wykonawcy)

**POROZUMIENIE W SPRAWIE WYBORU KOORDYNATORA DS. BHP
WYNIKAJĄCEGO Z ART. 208 KP.**

Spółka „Euroterminal Sławków” oraz Wykonawca, firma:

.....

w celu wykonania prac polegających na:

.....

wyznaczają jako koordynatora ds. BHP sprawującego nadzór nad bezpieczeństwem i higieną pracy wszystkich osób zatrudnionych przez różnych pracodawców w tym samym miejscu osobę:

Imię i nazwisko:

Stanowisko:

Numer telefonu:

Zatrudniony w:

.....
(data i podpis osoby odpowiedzialnej z ES)

.....
(data i podpis uprawnionego przedstawiciela Wykonawcy)

.....
(data i podpis koordynatora ds. BHP)

Instrukcja Bezpiecznego Wykonywania Robót (IBWR) nr 1

Dane zadania	
Rodzaj robót:	
Wykonawca:	
Generalny wykonawca:	Euroterminal Sławków Sp.z.o.o.

Wykonawca			
	Imię i nazwisko	Data	Podpis
Opracował:			
Sprawdził:			
Nadzorujący realizację:			
Zatwierdził:			

Generalny wykonawca			
	Imię i nazwisko	Data	Podpis
Uzgodniono z: Sekcją ds. BHP			

Spis treści

1. Planowany termin wykonywania robót.....	3
2. Miejsce(a) wykonywania robót.....	3
3. Wpływ warunków atmosferycznych na prace.....	4
4. Zakres i kolejność wykonywania robót.....	5
5. Zasoby ludzkie niezbędne do wykonywania robót.....	7
6. Substancje i materiały niebezpieczne.....	8
7. Lista pracowników zapoznanych z IBWR, dopuszczonych do wykonywania prac oraz potwierdzenia zapoznania pracowników z zapisami „Kart charakterystyki substancji niebezpiecznych”	9
8. Załączniki, które powinny zostać dołączone do IBWR :.....	9

1. Planowany termin wykonywania robót

a) prace wykonywane będą w okresie od poniedziałku do piątku
planowane są następujące przerwy:

prace wykonywane będą w godzinach od do

b) Na pracę w porze nocnej oraz weekendy wymagane jest zezwolenie.

2. Miejsce(a) wykonywania robót

a) dokładne miejsce(a) wskazane na placu budowy wraz ze szkicem sytuacyjnym terenu prac objętych instrukcją sporządzony na szkicu zagospodarowania terenu budowy, zawierający: obszar prac, realizowane wykopy, usytuowanie żurawi, dźwigów, stacjonarnych urządzeń technicznych, lokalizację miejsc składowania materiałów, lokalizację stałych stanowisk pracy, wskazanie dróg komunikacji pieszej i kołowej.

Wkleić mapkę rzut sytuacyjny i zaznaczyć gdzie sa prowadzone prace na terenie ES

b) wpływ na otoczenie miejsca pracy

Ze względu na czas i miejsce wykonywania robót prace mogą być prowadzone w pobliżu prac prowadzonych przez inne firmy. Mogą występować kolizje z innymi robotami. Kierownik robót w porozumieniu z GW ustali harmonogram robót, aby w jak największym stopniu zminimalizować możliwość wystąpienia kolizji. Prace wykonywane będą pod nadzorem oraz z zachowaniem szczególnej ostrożności.

c) procedura ewakuacji, droga ewakuacji, miejsce zbiórki podczas ewakuacji

(należy wkleić mapkę)

Decyzję o ewakuacji podejmuje się z chwilą, gdy zaistniałe zdarzenie może stwarzać niebezpieczeństwo dla ludzi.

Z pomieszczeń lub miejsc przeznaczonych na pobyt ludzi powinna być zapewniona możliwość ewakuacji w bezpieczne miejsce na zewnątrz budynku („punkt zborny przy ewakuacji”), bezpośrednio albo drogami ewakuacyjnymi zgodnie z planem umieszczonym powyżej.

Każdorazowo przed rozpoczęciem prac, osoba bezpośrednio nadzorująca prace musi sprawdzić czy ciągi komunikacyjne oraz drogi ewakuacyjne są drożne oraz czy zapewniają możliwość bezpiecznego dotarcia wszystkich zagrożonych osób do punktu zbornego.

Każda osoba, która zauważy zdarzenie mogące stwarzać niebezpieczeństwo dla ludzi jest zobowiązana poinformować osobę bezpośrednio nadzorującą o tym fakcie.

W takiej sytuacji nadzorujący wstrzymuje pracę i zarządza ewakuacją do punktu zbornego, jednocześnie ją koordynując.

Po zakończeniu ewakuacji należy sprawdzić czy wszyscy pracownicy bezpiecznie opuścili stanowisko pracy.

Informację o ewakuacji należy zgłosić do Działu BHP

d) procedura ewakuacji w przypadku zawiśnięcia pracownika na wysokości

nie dotyczy, prace nie będą wykonywane na wysokości

3. Wpływ warunków atmosferycznych na prace

Lp.	Czynnik	Czy czynnik ma wpływ na bezpieczeństwo (tak/nie)	Określenie czynności, na wykonanie których ma wpływ czynnik	Uwagi (np. określenie granicznej siły wiatru itp.)
1.	Temperatura			
2.	Wiatr			
3.	Opady			
4.	Widoczność			

4. Zakres i kolejność wykonywania robót

Etap pracy	Sposób wykonania	Opis zidentyfikowanych i potencjalnych zagrożeń	Działania minimalizujące zagrożenia	Wykaz niezbędnych środków ochronnych

Inne:

- zasady postępowania w sytuacjach awaryjnych:

W przypadku zaistnienia wypadku przy pracy należy przerwać pracę i natychmiast udzielić pomocy poszkodowanemu oraz wezwać na miejsce wypadku pogotowie – 112.

Zabezpieczyć miejsce wypadku tak aby nie doszło do kolejnych zdarzeń wypadkowych. w razie potrzeby należy wezwać pogotowie ratunkowe lub straż pożarną w zależności od skutków zdarzenia. Poinformować pracowników ochrony o przyjeździe służb ratowniczych.

Poszkodowany, o ile stan jego zdrowia na to pozwala, niezwłocznie informuje swojego przełożonego o zaistniałym zdarzeniu. Jeżeli stan poszkodowanego nie pozwala mu na samodzielne zgłoszenie wypadku wówczas obowiązek ten spoczywa na każdym pracowniku, który zauważył wypadek lub incydent.

Bezpośredni przełożony osoby poszkodowanej zgłasza wypadek przy pracy do DZIAŁU BHP ES.

Następnie należy zapewnić zabezpieczenie miejsca wypadku oraz ma obowiązek poinformować o wypadku/incydencie Głównego Specjalistę ds. bezpieczeństwa w ES .Zgłoszenie powinno nastąpić niezwłocznie (najpóźniej tego samego dnia).

Każdy pracownik zobowiązany jest do zapewnienia udzielenia pierwszej pomocy w nagłych wypadkach.

Główny Specjalista ds. Bezpieczeństwa	Katarzyna Klejnot	607-230-337
POGOTOWIE RATUNKOWE –	999	
STRAŻ POŻARNA -	998	
POLICJA -	997	
POGOTOWIE ENERGETYCZNE -	991	
POGOTOWIE GAZOWE -	992	
PAŃSTWOWA INSPEKCJA PRACY	(32) 670 83 94	
TELEFON RATUNKOWY	112	

5. Zasoby ludzkie niezbędne do wykonywania robót

a) Określenie zasobów ludzkich niezbędnych do wykonania robót

Lp.	Imię, Nazwisko	Stanowisko	Zakres obowiązków i odpowiedzialności	Wymagania kwalifikacyjne	Ilość osób*
1					
2					
3					
4					
5					

* decyzja o rzeczywistej ilości zaangażowanych do zadania pracowników zależy od Kierownika robót. Powyższe prognozy zakładają minimalną ilość osób potrzebnych do bezpiecznego wykonania zadania.

b) Osoby z nadzoru przewidziane do wykonania zadania

Lp.	Imię, nazwisko	Stanowisko	Numer telefonu
1			

c) wykaz sprzętu i narzędzi niezbędnych do wykonania robót

Lp.	Nazwa sprzętu	Przeznaczenie	Wymogi formalne (uprawnienia, decyzje UDT etc)
1.			Instrukcja obsługi, decyzja UDT, certyfikat CE, aktualne przeglądy okresowe;
2.			Instrukcja obsługi, decyzja UDT, certyfikat CE, aktualne przeglądy okresowe;

6. Substancje chemiczne

Nazwa substancji	Nr załącznika

7. Lista pracowników zapoznanych z IBWR, dopuszczonych do wykonywania prac oraz potwierdzenia zapoznania pracowników z zapisami „Kart charakterystyki substancji niebezpiecznych”

Lp.	Imię i nazwisko	Stanowisko	Data	Podpis
1				
2				
3				
4				
5				

8. Załączniki, które powinny zostać dołączone do IBWR:

1. Ocena ryzyka zawodowego dla zadania
2. Karty charakterystyki substancji niebezpiecznych

Ocena Ryzyka przy wykonywaniu zadań

[Ocenić ryzyko związane z wykonywaną pracą, po zastosowaniu sposobów zmniejszenia ryzyka. Uwzględnić zagrożenia wynikające ze stosowania substancji i preparatów niebezpiecznych. Identyfikując poszczególne zagrożenia należy pamiętać, że zagrożeniem jest np. upadek z wysokości, a nie sama praca na wysokości]

Tabela ryzyka		Ciężkość		Prawdopodobieństwo:		Ciężkość:	
5	S5	S10	D2	D15	D2	D25	<p>Ciężkość:</p> <p>1 = Znikome urazy</p> <p>2 = Lekkie obrażenia</p> <p>3 = Poważne obrażenia</p> <p>4 = Ciężkie obrażenia</p> <p>5 = Śmiertelne obrażenia</p>
4	M4	S8	D12	D1	D16	D20	
3	M3	S6	S9	D1	D2	D15	
2	M2	M4	S6	S8	S10	S5	
1	M1	M2	M3	M4	S5	S5	
Prawdopodobieństwo							
Małe (Dopuszczalne)	Średnie * (Wymaga stałego monitorowania)	Duże (Niedopuszczalne)					
Kolejność wykonania robót	Zagrożenie	Sposoby zmniejszenia ryzyka		Szacowanie ryzyka po zastosowaniu środków profilaktycznych		Ryzyko (Patrz tabela) MSD	Odpowiedzialny za wdrożenie ustalonych sposobów zmniejszenia ryzyka (imię i nazwisko)
		Prawdopodobieństwo	Ciężkość				

FORMULARZ NA PRACE POŻAROWO NIEBEZPIECZNE

NR..... Z DNIA.....

POLECENIE PISEMNE WYKONANIA PRACY

Część A

Poleceniobiorca (imię i nazwisko)		Poleceniodawca (imię i nazwisko)	
Zakres prac do wykonania:	<input type="checkbox"/>	Szlifowanie	Koordynujący pracę: (imię i nazwisko)
	<input type="checkbox"/>	Spawanie metodą MIG	
	<input type="checkbox"/>	Spawanie metoda MAG	
	<input type="checkbox"/>	Spawanie metoda TIG	Nadzorujący pracę: (imię i nazwisko)
	<input type="checkbox"/>	Cięcie	
	<input type="checkbox"/>	Lutowanie	
	<input type="checkbox"/>	Inne prace z otwartym płomieniem	
Data i godzina rozpoczęcia prac:		Data i godzina zakończenia prac:	
Data i godzina sprawdzonego obszaru prac po ich zakończeniu:		Termin ważności pozwolenia: (nie dłużej niż 7 dzień)	
Miejsce wykonywania pracy:		Ilość osób wykonujących pracę:	

Część B

Środki ostrożności przed rozpoczęciem pracy:	<input type="checkbox"/>	Usunięcie wszystkich łatwopalnych przedmiotów i substancji, w tym osadów pyłów, w zasięgu pracy oraz – w miarę potrzeby – z przyległych pomieszczeń.						
	<input type="checkbox"/>	Zakrycie palnych przedmiotów (np. drewno, kable, podłogi, okładziny, części z tworzyw sztucznych, kraty).						
	<input type="checkbox"/>	Pokrycie i uszczelnienie otworów, złączy, pęknięć i kratek i innych otworów niepalnymi materiałami.						
	<input type="checkbox"/>	Usunięcie okładzin i materiałów izolacyjnych						
	<input type="checkbox"/>	Obszar pracy osłonięty parawanami spawalniczymi.						
	<input type="checkbox"/>	Eliminacja ryzyka eksplozji z pojemnikami, przestrzeniach, rurociągach i wnękach.						
Podręczny sprzęt gaśniczy:	<input type="checkbox"/>	Gaśnica z:	<input type="checkbox"/>	CO ₂	<input type="checkbox"/>	Piana	<input type="checkbox"/>	Proszek

<input type="checkbox"/>	Koc gaśniczy	<input type="checkbox"/>	Hydrant	<input type="checkbox"/>	Inne
--------------------------	-----------------	--------------------------	---------	--------------------------	------

Lokalizacja najbliższego telefonu:

Osoby odpowiedzialne z przygotowanie miejsca pracy,
środków zabezpieczających i zabezpieczenie toku prac
pożarowo-niebezpiecznych:

Część C

Zezwalam na rozpoczęcie
prac

.....
Godzina, data i podpis
poleceniodawcy

.....
Podpis nadzorującego

.....
Podpis właściciela obszaru

Część D

Przedłużenie Nr	Polecenie ważne/ przedłuża się do:		Poleceniodawca		Poleceniobiorca	
	Godzina	Data	Imię i nazwisko	Data i podpis	Imię i nazwisko	Data i podpis
1.						
2.						
3.						

Potwierdzam zakończenie prac

.....
Godzina, data i podpis poleceniodawcy

.....
Data i podpis nadzorującego pracę

Stanowisko pracy i jego otoczenie
sprawdzono pod względem zabezpieczenia
pożarowego minimum 30 min i 4h po
zakończeniu prac.

.....
Data i podpis poleceniodawcy lub innej wyznaczonej przez niego osoby

Potwierdzenie zapoznania się z treścią polecenia na prace osób odpowiedzialnych za wykonanie wyżej wymienionych prac

Imię i nazwisko	Data i godz.	Podpis
1.		
2.		
3.		
4.		
5.		
6.		
7.		
8.		
9.		
10.		
11.		
12.		
13.		
14.		
15.		
16.		
17.		
18.		
19.		
20.		

Dopuszczenie do pracy – przerwy w pracy:

Numer kolejny miejsca pracy	Data (dzień, miesiąc)	DOPUSZCZENIE DO PRACY						PRZERWY W PRACY WYMAGAJĄCE POWTÓRNEGO DOPUSZCZENIA					
		Uzgodmiono dopuszczenie		Miejsce pracy przygotowano		Prace przerwano		Przerwy w pracy z likwidacją miejsca pracy poinformowano		Prace przerwano		Przerwy w pracy z likwidacją miejsca pracy poinformowano	
		Godzina	Nazwisko koordynującego	Godzina	Podpis dopuszczającego	Przyjęto miejsce pracy	Czytelny podpis kierującego zespołem -nadzorującego*	Godzina	Czytelny podpis kierującego zespołem -nadzorującego*	Przyjęto miejsce pracy	Podpis dopuszczającego	Godzina	Nazwisko koordynującego
1	2	3	4	5	6	7	8	9	10	11	12		

Prace zakończono, narzędzia i materiały usunięto, ludzi wyprowadzono z miejsca pracy, zlikwidowano miejsce pracy	Data i godzina
	Czytelny odpis kierującego zespołem – nadzorującego*
	Czytelny podpis dopuszczającego

Urządzenia przygotowano do ruchu, powiadomiono koordynującego	Data i godzina
	Czytelny podpis dopuszczającego
	Czytelny podpis koordynującego

POZWOLENIE NA ROBOTY ZIEMNE

(Zezwolenie jest ważne przez 7 dni od momentu zatwierdzenia. Zgłoszenie należy składać do minimum 2 dni od planowanego rozpoczęcia prac. Zezwolenie to obejmuje również wyznaczony obszar, pod warunkiem, że podwykonawca wypełni i załączy wykaz substancji aktywnych w wyznaczonym obszarze)

Part 1: Informacje ogólne

Nr pozwolenia :		Data złożenia:	
Nazwa Podwykonawcy :			
Nazwisko Kierownika/Inżyniera :	Podpis	Telefon kontaktowy :	
Nazwa Wykonawcy	Podpis	Telefon kontaktowy :	
Wyznaczony obszar i opis prac :			
Data i czas pracy :	Od:	Do :	Ilość pracowników :
<p>Sprawdziłem i potwierdziłem, że wszystkie środki i wymagania określone w przepisach BHP zostały spełnione, a ponadto zobowiązuję się do podjęcia wszelkich niezbędnych środków ostrożności w celu wyeliminowania wszelkich możliwych zagrożeń oraz bezpiecznego wykonywania pracy zgodnie z przepisami BHP przed rozpoczęciem oraz w trakcie pracy. Przeprowadziłem ocenę ryzyka i sprawdziłem procedury bezpiecznej pracy. W pełni rozumiem naturę pracy i zagrożenia związane z pracą. Będę nadzorować powyższe prace i podejmę się ich zatrzymania / zaprzestania, jeżeli wystąpią jakiegokolwiek niebezpieczne warunki lub potencjalnie niebezpieczne sytuacje powstałe podczas pracy.</p>			

Part 2: Przygotowanie

※Warunek wydania musi zostać potwierdzony (v) jeśli nie dotyczy, wpisz nie dotyczy. Po weryfikacji (v) i podpisie, podwykonawca HSE zapewnił, że wszystkie poniższe elementy zostały spełnione.

Nr	Pozycja	Weryfikacja	Nr	Pozycja	Weryfikacja
1	Koparka jest sprawdzona i zatwierdzona do użytku na budowie		5	Czy schodnie dostępowe zostały wykonane?	
2	Wykonano obarierowanie i odpowiednie oznakowanie ostrzegawcze		6	Zapewniono właściwe zabezpieczenie od tymczasowych obiektów i budynków znajdujących się w odległości >5m	
3	Zatwierdzono miejsce pracy oraz plan podnoszenia		7	Czy zabezpieczono podziemne trasy kablowe zlokalizowane w odległości >5m od wykopu?	
4	Projekt zabezpieczenia wykopów >4m przed możliwością zapadnięcia się		W przypadku punktów 6 i 7 wymagana jest weryfikacja przez Dział Elektryczny SKEC Data: _____ Nazwisko: _____ Podpis: _____		

Part 3: Ocena [Inspektor BHP Podwykonawcy]

※ v odpowiednio i jeśli nie dotyczy, wpisz nie dotyczy

Nr	Pozycja	Weryfikacja	Nr	Pozycja	Weryfikacja
1	Pracownicy zostali zapoznani z ocean ryzyka na zadanie		4	Czy potwierdziłeś, że żadne inne istniejące zezwolenia nie stanowią potencjalnego zagrożenia dla tej pracy?	
2	Czy środki ochrony indywidualnej zostały odpowiednio dobrane?		5	Podjęto wszelkie możliwe działania celem zabezpieczenia i ochrony zdrowia pracowników oraz ochrony środowiska	
3	Czy miejsce pracy jest zabezpieczone? Czy wyeliminowano aspekty środowiskowe?				
<p>Sprawdziłem powyższe i potwierdzam, że podjęto wszelkie środki w celu wyeliminowania wszystkich możliwych zagrożeń, a stosowane środki bezpieczeństwa są w dobrym stanie. Sprawdziłem wszystkie elementy zgodnie z załącznikiem A i zweryfikowałem na miejscu. Przeprowadziłem inspekcję miejsca pracy i upewniłem się, że wszystkie możliwe zagrożenia zostały zidentyfikowane i zminimalizowane w możliwy sposób lub wyeliminowane w celu wykonania zamierzonych prac. Wspomniana lokalizacja jest zatem bezpieczna do pracy, pod warunkiem spełnienia i zgodności z określonymi wymaganiami oraz zgodnie z przepisami BHP, Kodeksem Pracy i Normami Singapuru.</p>					
Personel BHP Podwykonawcy (Nazwisko i podpis)			Data / czas		

Part 4: Autoryzacja (Podpis/Data/Czas)

Zaakceptowane przez:	Nazwisko	Dzień 1/PN	Dzień 2/WT	Dzień 3/ŚR	Dzień 4/CZW	Dzień 5/PT	Dzień 6/SO	Dzień 7/ND
SKEC Dział Budowlany								
SKEC Dział BHP								
SKEC Kierownik Budowy								
Przedłużenie istniejącego zezwolenia na PRACĘ NOCNA po 16.00 (dodatkowe szkolenie powinno odbyć się w miejscu pracy)								
Odpowiedzialny Inspektor BHP Podwykonawcy								
Zatwierdzone przez Dział Budowlany SKEC								
Zamknięcie zezwolenia na realizację prac								
Nadzór Podwykonawcy								
Dział Budowlany SKEC								
Po zakończeniu prac obszar musi zostać zabezpieczony, a pozwolenie musi zostać zwrócone do działu BHP SKEC. Zatwierdzenie zamknięcia przez podwykonawcę wskazuje, że obszar roboczy został pozostawiony w bezpiecznym stanie i zgodnie z polityką projektu.								

FORMULARZ NA PRACĘ NA WYSOKOŚCI

NR..... Z DNIA.....






















POLECENIE PISEMNE WYKONANIA PRACY

Część A

Poleceniobiorca: (imię i nazwisko)		Poleceniodawca: (imię i nazwisko)	
Zakres prac do wykonania:		Koordynujący pracę: (imię i nazwisko)	
		Nadzorujący pracę: (imię i nazwisko)	
Data i godzina rozpoczęcia prac:		Data i godzina zakończenia prac:	
Data i godzina sprawdzonego obszaru prac po ich zakończeniu:		Termin ważności polecenia: (nie dłużej niż 7 dzień)	
Miejsce wykonywania pracy:		Ilość osób wykonujących pracę:	

Część B

Identyfikacja zagrożeń

<input type="checkbox"/>  Różnica poziomów	<input type="checkbox"/>  Spadające przedmioty	<input type="checkbox"/>  Instalacje naziemne / podziemne	<input type="checkbox"/>  Transport pionowy	<input type="checkbox"/>  Maszyny i urządzenia	<input type="checkbox"/>  Urządzenie pod napięciem / porażenie prądem	<input type="checkbox"/>  Przestrzenie ograniczone
<input type="checkbox"/>  Promieniowanie UV i Podczerwone	<input type="checkbox"/>  Niebezpieczne substancje / gazy	<input type="checkbox"/>  Przysypanie / zasypanie	<input type="checkbox"/>  Ruch pojazdów	<input type="checkbox"/>  Ostre przedmioty	<input type="checkbox"/>  Ruchome części maszyn	<input type="checkbox"/>  Pożar - wybuch
<input type="checkbox"/>  Odpryski	<input type="checkbox"/>  Potknięcie się	<input type="checkbox"/>  Hałas	<input type="checkbox"/>  Gorąca powierzchnia	<input type="checkbox"/>  Wibracja	<input type="checkbox"/>  Warunki atmosferyczne	<input type="checkbox"/>  Zmiażdżenia / zgniecenia / dociśnięcia

Część C

Określenie warunków i środków ochronnych niezbędnych do zapewnienia bezpiecznego przygotowania i wykonania poleconych prac;

Techniczne:

	TAK	NIE	N/D
1. Czy mocowanie systemu zabezpieczającego przed upadkiem umożliwia przypięcie przez 100% czasu (podczas wchodzenia, pracy, schodzenia)?			
2. Czy szelki bezpieczeństwa, linki są w dobrym stanie?			
3. Czy niezbędne elementy zabezpieczające są właściwie założone?			
4. Czy wykonano zabezpieczenia przed spadającymi narzędziami, częściami lub iskrami?			
5. Czy stan pogody pozwala na wykonywanie prac?			
6. Jeżeli prace są wykonywane na wiszącym pomoście, czy linka pozycjonująca jest przypięta do konstrukcji zewnętrznej?			
7. Jeżeli prace są wykonywane na dachu, czy elementy kruche są oznaczone i zabezpieczone?			
8. Czy do tej pracy są potrzebne rusztowania?			
9. Czy drabiny są zamocowane do konstrukcji w celu uniknięcia ich upadków?			
10. Czy urządzenie samohamowne jest wykorzystywane?			

Organizacyjne:

	TAK	NIE	N/D
1. Czy rejony wokół miejsc prac zostały zamknięte i oznaczone, aby uniemożliwić ruch osób i pojazdów?			
2. Czy sprawdzono, że wszystkie urządzenia elektryczne są dopuszczone do pracy?			

Ludzkie:


	TAK	NIE	N/D
1. Czy osoba wykonująca prace jest do tego zdolna pod względem fizycznym i zdrowotnym?			
2. Czy osoba wykonująca prace została poinstruowana o zagrożeniach związanych zadaniem?			
3. Czy osoba wykonująca prace założyła szelki bezpieczeństwa prawidłowo?			

Część D

Wymagane środki ochrony osobistej stosowane przez cały czas w trakcie wykonywania pracy:

<input type="checkbox"/>		Hełm ochronny z paskiem podbródkowym	<input type="checkbox"/>		Szelki bezpieczeństwa	<input type="checkbox"/>	Inne elementy konstrukcyjne
<input type="checkbox"/>		Obuwie ochronne	<input type="checkbox"/>		Linka opasująca	<input type="checkbox"/>	Amortyzator z dwoma taśmami
<input type="checkbox"/>		Urządzenie samozaciskowe/samohamowne	<input type="checkbox"/>		Lina ewakuacyjna	<input type="checkbox"/>	Podest ruchomy przejezdny
<input type="checkbox"/>		Drabina podestowa	<input type="checkbox"/>		Rusztowania	<input type="checkbox"/>	

Dodatkowe środki ochrony osobistej wymagane ze względu na rodzaj wykonywanej pracy (zaznaczyć wymagane):

<input type="checkbox"/>		Procedura LOTO	<input type="checkbox"/>		Ochronniki słuchu	<input type="checkbox"/>		Google ochronne/ przyłbica
<input type="checkbox"/>		Kombinezon ochronny	<input type="checkbox"/>		Odzież ochronna specjalistyczna			

Część E

Zezwalam na rozpoczęcie prac
	Godzina, data i podpis poleceniodawcy	Podpis nadzorującego	Podpis właściciela obszaru

Część F

Przedłużenie Nr	Pozwolenie ważne/ przedłuża się do:		Poleceniodawca		Poleceniobiorca	
	Godzina	Data	Imię i nazwisko	Data i podpis	Imię i nazwisko	Data i podpis
1.						
2.						
3.						

Potwierdzam zakończenie prac
	Godzina, data i podpis poleceniodawcy	Godzina, data i podpis nadzorującego pracę

Potwierdzenie zapoznania się z treścią polecenia na prace osób odpowiedzialnych za wykonanie wyżej wymienionych prac

Imię i nazwisko	Data i godz.	Podpis
1.		
2.		
3.		
4.		
5.		
6.		
7.		
8.		
9.		
10.		
11.		
12.		
13.		
14.		
15.		
16.		
17.		
18.		
19.		
20.		

Dopuszczenie do pracy – przerwy w pracy:

Numer kolejny miejsca pracy	Data (dzień miesiąc)	DOPUSZCZENIE DO PRACY						PRZERWY W PRACY WYMAGAJĄCE POWTÓRNEGO DOPUSZCZENIA					
		Uzgodniono dopuszczenie		Miejsce pracy przygotowano		Prace przetrwano		O przerwie w pracy z likwidacją miejsca pracy poinformowano					
		Godzina	Nazwisko koordynującego	Godzina	Podpis dopuszczającego	Przyjęto miejsce pracy	Czytelny podpis kierującego zespołem - nadzorującego*	Godzina	Czytelny podpis kierującego zespołem - nadzorującego*	Przyjęto miejsce pracy	Godzina	Nazwisko koordynującego	
													5
1	2	3	4	5	6	7	8	9	10	11	12		

Prace zakończone, narzędzia i materiały usunięto, ludzi wyprowadzono z miejsca pracy, zlikwidowano miejsce pracy	Data i godzina
	Czytelny odpis kierującego zespołem – nadzorującego*
	Czytelny podpis dopuszczającego

Urządzenia przygotowano do ruchu, powiadomiono koordynującego	Data i godzina
	Czytelny podpis dopuszczającego
	Czytelny podpis koordynującego

FORMULARZ NA PRACE ENERGETYCZNE NR..... Z DNIA.....










POLECENIE PISEMNE WYKONANIA PRACY

Część A

Poleceniobiorca: (imię i nazwisko)		Poleceniodawca: (imię i nazwisko)	
Zakres prac do wykonania:		Koordynujący pracę: (imię i nazwisko)	
		Nadzorujący pracę: (imię i nazwisko)	
Data i godzina rozpoczęcia prac:		Data i godzina zakończenia prac:	
Data i godzina sprawdzonego obszaru prac po ich zakończeniu		Termin ważności polecenia: (nie dłużej niż 7 dzień)	
Miejsce wykonywania pracy:		Ilość osób wykonujących pracę:	

Część B

Identyfikacja zagrożeń

<input type="checkbox"/>		Różnica poziomów	<input type="checkbox"/>		Spadające przedmioty	<input type="checkbox"/>		Instalacje naziemne / podziemne	<input type="checkbox"/>		Transport pionowy	<input type="checkbox"/>		Maszyny i urządzenia	<input type="checkbox"/>		Urządzenie pod napięciem/ porażenie prądem	<input type="checkbox"/>		Przestrzenie ograniczone
<input type="checkbox"/>		Promieniowanie UV i Podczerwone	<input type="checkbox"/>		Niebezpieczne substancje / gazy	<input type="checkbox"/>		Przysypanie / zasypanie	<input type="checkbox"/>		Ruch pojazdów	<input type="checkbox"/>		Ostre przedmioty	<input type="checkbox"/>		Ruchome części maszyn	<input type="checkbox"/>		Pożar - wybuch
<input type="checkbox"/>		Odpryski	<input type="checkbox"/>		Potknięcie się	<input type="checkbox"/>		Hałas	<input type="checkbox"/>		Gorąca powierzchnia	<input type="checkbox"/>		Wibracja	<input type="checkbox"/>		Warunki atmosferyczne	<input type="checkbox"/>		Zmiażdżenia/ zgniecenia/ dociśnięcia/

Sposób wykonywania pracy:

Miejsce pracy zabezpieczyć poprzez:

Pod napięciem / ciśnieniem pozostają:	
Miejsce pracy:	Wygradzić, oznaczyć, wywiesić tabliczki ostrzegawcze
Inne dyspozycje:	
Załączniki:	
Planowe przerwy w pracy:	

Wymagane środki ochrony osobistej stosowane przez cały czas w trakcie wykonywania pracy:

<input type="checkbox"/>		Hełm ochronny z paskiem podbródkowym	<input type="checkbox"/>		Szelki bezpieczeństwa	<input type="checkbox"/>		Inne elementy konstrukcyjne
<input type="checkbox"/>		Obuwie ochronne	<input type="checkbox"/>		Linka opasująca	<input type="checkbox"/>		Amortyzator z dwoma taśmami
<input type="checkbox"/>		Urządzenie samozaciskowe/samohamowne	<input type="checkbox"/>		Lina ewakuacyjna	<input type="checkbox"/>		Podest ruchomy przejezdny
<input type="checkbox"/>		Drabina podestowa	<input type="checkbox"/>		Rusztowania			

Dodatkowe środki ochrony osobistej wymagane ze względu na rodzaj wykonywanej pracy (zaznaczyć wymagane):

<input type="checkbox"/>	Drażki izolacyjne	<input type="checkbox"/>	Procedura LOTO	<input type="checkbox"/>	Rękawice elektroizolacyjne
<input type="checkbox"/>	Środki chroniące przed upadkiem	<input type="checkbox"/>	Kombinezon ochronny	<input type="checkbox"/>	Wskaźniki napięcia
<input type="checkbox"/>	Kleszcze izolacyjne	<input type="checkbox"/>	Google ochronne/ przyłbica	<input type="checkbox"/>	Wymuszona wentylacja
<input type="checkbox"/>	Dywaniki i chodniki gumowe	<input type="checkbox"/>	Mata uziemiająca	<input type="checkbox"/>	Pomosty izolacyjne

Część C

Zezwalam na rozpoczęcie prac Data, godzina i podpis dopuszczającego Data i podpis nadzorującego
Potwierdzam zakończenie prac Data, godzina i podpis dopuszczającego Data, godzina i podpis nadzorującego

Część D

Lp.	Opis zmiany	Podpis lub nazwisko polecniodawcy i forma uzgodnień
1.		
2.		
3.		

Potwierdzenie zapoznania się z treścią polecenia na prace osób odpowiedzialnych za wykonanie wyżej wymienionych prac

Imię i nazwisko	Data i godz.	Podpis
1.		
2.		
3.		
4.		
5.		
6.		
7.		
8.		
9.		
10.		
11.		
12.		
13.		
14.		
15.		
16.		
17.		
18.		
19.		
20.		

Dopuszczenie do pracy – przerwy w pracy:

Numer kolejny miejsca pracy	Data (dzień miesiąc)	DOPUSZCZENIE DO PRACY						PRZERWY W PRACY WYMAGAJĄCE POWTÓRNEGO DOPUSZCZENIA					
		Uzgodniono dopuszczenie		Miejsce pracy przygotowano		Prace przerwano		O przerwie w pracy z likwidacją miejsca pracy poinformowano		Przeznaczono miejsce pracy		Przyjęto miejsce pracy	
		Godzina	Nazwisko koordynującego	Godzina	Podpis dopuszczającego	Godzina	Czytelny podpis kierującego zespołem -nadzorującego*	Godzina	Czytelny podpis kierującego zespołem -nadzorującego*	Godzina	Czytelny podpis kierującego zespołem -nadzorującego*	Godzina	Nazwisko koordynującego
1	2	3	4	5	6	7	8	9	10	11	12		

Prace zakończono, narzędzia i materiały usunięto, ludzi wyprowadzono z miejsca pracy, zlikwidowano miejsce pracy	Data i godzina
	Czytelny odpis kierującego zespołem – nadzorującego*
	Czytelny podpis dopuszczającego

Urządzenia przygotowano do ruchu, powiadomiono koordynującego	Data i godzina
	Czytelny podpis dopuszczającego
	Czytelny podpis koordynującego

SZKOLENIE WPROWADZAJĄCE BHP NA TEREN

Sławków,.....

EUROTERMINAL SŁAWKÓW SP.Z.O.O.

.....

**NAZWA FIRMY
PODWYKONAWCZEJ**

L.p.	Imię i nazwisko	Stanowisko	Data szkolenia	Podpis uczestnika szkolenia
1				
2				
3				
4				
5				
6				
7				
8				
9				
10				
11				
12				

TEMATYKA ZAJĘĆ

Regulacje prawne wynikające z Kodeksu Pracy oraz innych obowiązujących przepisów, a w szczególności:

- 1) Stosowanie odpowiedniej odzieży i obuwia roboczego oraz środków ochrony indywidualnej podczas pracy,
- 2) Prawidłowe zabezpieczenie miejsca pracy,
- 3) Bezpieczna organizacja pracy oraz nadzór nad wykonywaną pracą,
- 4) Stosowanie bezpiecznych narzędzi podczas pracy i sprawdzenie posiadania przez wykonawców odpowiednich uprawnień, kwalifikacji oraz aktualnych badań lekarskich,
- 5) Poinformowanie o zagrożeniach dla zdrowia i życia występujących w zakładzie pracy, na poszczególnych stanowiskach pracy i przy wykonywanych pracach, w tym zasady postępowania w przypadku awarii i innych sytuacji zagrażających zdrowiu i życiu pracowników,
- 6) Poinformowanie o działaniach ochronnych i zapobiegawczych podjętych w celu wyeliminowania lub ograniczenia zagrożeń,
- 7) Przekazanie informacji o miejscu usytuowania toalet, miejsc do ogrzania i odpoczynku, apteczek pierwszej pomocy, punktu pomocy przedmedycznej oraz o pracownikach wyznaczonych do:
 - a) udzielania pierwszej pomocy,
 - b) wykonywania działań w zakresie zwalczania pożarów i ewakuacji pracowników.Informacja o pracownikach wyznaczonych obejmuje:
 - a) imię i nazwisko,
 - b) miejsce wykonywania pracy,
 - c) numer telefonu służbowego lub innego środka komunikacji elektronicznej.
- 8) Przekazanie postanowień Instrukcji Bezpieczeństwa Pożarowego obowiązującej w zakładzie , w tym informacji o zasadach prowadzenia prac pożarowo niebezpiecznych na terenie zakładu pracy.

Podpis osoby przeprowadzającej szkolenie:

NOTATKA SŁUŻBOWA

Miejsce i godzina ujawnienia nieprzestrzegania zasad i przepisów bezpieczeństwa:

.....

Imię i Nazwisko pracownika Wykonawcy, w tym jego podwykonawcy, który złamał zasady bezpieczeństwa opisane w Procedurze:

.....

Nazwa firmy z ramienia, której pracownik Wykonawcy realizuje swoje czynności

.....

Imię i Nazwisko oraz stanowisko osoby z ramienia Euroterminal Sławków Sp.z.o.o. , która ujawniła złamanie przepisów i zasad bezpieczeństwa:

.....

Opis okoliczności i przebiegu zdarzenia i ujawnienia złamania przepisów i zasad bezpieczeństwa - wskazać punkt Procedury:

.....

.....

.....

.....

.....

.....

Czy na okoliczność ujawnienia złamania zasad bezpieczeństwa opisanych w Procedurze zabezpieczony został materiał z monitoringu*/ zabezpieczono dokumentację fotograficzną* ?
TAK** NIE**

Potwierdzam własnoręcznym podpisem naruszenie wyżej wymienionych zasad bezpieczeństwa:

.....

.....
(Data i podpis pracownika/przedstawiciela Wykonawcy)

.....
(Data i podpis pracownika/przedstawiciela ES)

TARYFIKATOR KAR

Załącznik nr 14

L.p	Rodzaj nieprawidłowości-naruszenia przepisów bhp	Wysokość kary (w PLN)***	Inne konsekwencje	Przykłady nieprawidłowości (katalog otwarty)
Środki ochrony:				
1.	Nieprawidłowości związane z wyposażeniem i użytkowaniem przez pracowników środków ochrony indywidualnej oraz odzieży roboczej	200-pierwsze 50% powiększona kara za każdy kolejny przypadek u podwykonawcy	Przerwanie pracy do czasu prawidłowego wyposażenia pracownika. w razie powtarzających się nieprawidłowości wydalenie pracownika z budowy,	Brak kamizelki, nie stosowanie kasku, nieprawidłowe obuwie, itp
2.	Niestosowanie lub stosowanie nieważnego sprzętu zabezpieczającego przed upadkiem z wysokości lub nieprawidłowości w zakresie prawidłowego ich użytkowania. Niestosowanie lub stosowanie nieważnych środków ochrony indywidualnej (specjalistycznych) tam gdzie są wymagane,	500-pierwsze 50% powiększona kara za każdy kolejny przypadek u podwykonawcy	Wstrzymanie prac	Niestosowanie szelek, nieprawidłowe przypięcie, brak amortyzatora, brak atestu szelek, linki, amortyzatora, nieprawidłowy dobór sprzętu do danych prac, uszkodzony sprzęt, itp.
Organizacja pracy				
3.	Brak osoby kierującej pracownikami z ramienia podwykonawcy	500 za każdy stwierdzony przypadek	Bezwzględne wstrzymanie prac do czasu zapewnienia osoby kierującej zespołem pracowników od podwykonawcy,	
4.	Tolerowanie przez osoby nadzoru nieprzestrzegania przepisów bhp,	500-pierwsze 50% powiększona kara za każdy kolejny przypadek u podwykonawcy	W razie powtarzania się sytuacji możliwość wydania zakazu kierowania pracownikami na tej budowie. Wniosek o zmianę osoby kierującej	
5.	Brak osoby assekuracyjnej dla prac wykonywanych w składzie dwuosobowym.		Wstrzymanie prac	
6.	Nieprawidłowości związane z montażem lub brakiem środków ochrony zbiorowej	500-pierwsze 50% powiększona kara za	Wstrzymanie prac	Balustrady ochronne – brak lub nieprawidłowy montaż, nieprawidłowe zabezpieczenie otworów

L.p	Rodzaj nieprawidłowości-naruszenia przepisów bhp	Wysokość kary (w PLN)*** każdy kolejny przypadek u podwykonawcy	Inne konsekwencje	Przykłady nieprawidłowości (katalog otwarty)
7.	Nieprawidłowości związane z transportem mechanicznym	500- pierwsze 1000-kolejne	Wstrzymanie prac	w stropach, klatek schodowych, szachtów windowych, nieprawidłowości w zakresie montażu rusztowań itp.
8.	Nieprawidłowości związane z rusztowaniami	500-pierwsze 50% powiększona kara za każdy kolejny przypadek u podwykonawcy	Wstrzymanie prac	Nieprawidłowe zapięcie materiału, transportowanie stali na drutach, nieodpowiednie zawiesia do transportowanego materiału, nie zabezpieczenie elementów luźnych podczas transportu itp.
9.	Alkohol lub pozytywnego wyniku narkotestu	1000	Wstrzymanie prac	Brak odbioru, brak instrukcji montażu, brak uprzedzeń osób montujących, nieprawidłowe posadowienie, brak balustrad, bortnic, brak pionów komunikacyjnych itp.
10.	Palenie tytoniu przy wykonywaniu prac pożarowo niebezpiecznych lub w innych miejscach niedozwolonych	500	Przerwanie prac	Stawienie się do pracy lub spożywanie alkoholu w czasie pracy / branie środków psychotropowych
11	Brak sprzętu p. poż. przy wykonywaniu prac pożarowo niebezpiecznych	500-pierwsze 50% powiększona kara za każdy kolejny przypadek u podwykonawcy	Przerwanie prac	
12.	Nieprawidłowości w zakresie montażu/demontażu szalunków		Wstrzymanie prac	Wchodzenie/schodzenie po szalunkach, brak pomostu roboczego lub innego sprzętu pomocniczego, odczepianie butów transportowych przed przykręceniem wypór szalunków ściennych itp.
13.	Nieprawidłowości w zakresie instalacji i przewodów elektrycznych	200- pierwsze 50% powiększona kara za każdy kolejny przypadek u podwykonawcy	Usunięcie przewodów z budowy,	Używanie przewodów nie przeznaczonych do prac budowlanych, brak pomiarów elektrycznych, uszkodzone przewody, zaizolowane lub łączone przewody, uszkodzone gniazda i wtyczki itp.
14.	Nieprawidłowości związane z użytkowaniem drabin		Wstrzymanie prac	Nieprawidłowa drabina, nie zabezpieczona drabina, uszkodzona drabina, drabina bez certyfikatu, betonowanie z drabiny, używanie drabiny do prac murywanych i innych, itp.

L.p	Rodzaj nieprawidłowości-naruszenia przepisów bhp	Wysokość kary (w PLN)***	Inne konsekwencje	Przykłady nieprawidłowości (katalog otwarty)
15.	Nieprawidłowości związane z użytkowanymi maszynami		Wstrzymanie prac	Brak certyfikatu CE, brak dtr lub instrukcji obsługi, brak osłon, sprzęt zniszczony itp.
16.	Brak oznakowania miejsc niebezpiecznych	500		
17.	Nieporządek w miejscu pracy	500- pierwsze 50% powiększona kara za każdy kolejny przypadek u podwykonawcy	Możliwość wynajęcia zewnętrznej firmy sprzątającej i obciążenie kosztami firmy odpowiedzialnej za nie wywiązanie się ze swoich obowiązków,	Nieporządek, pozostawiane przejścia i dojścia do stanowisk pracy, składowanie materiałów w miejscach „przypadkowych” itp.
18.	Nieprawidłowości związane ze składowaniem stali zbrojeniowej, szalunków i innych materiałów budowlanych		Uporządkowanie nieprawidłowo składowanego materiału na koszt podwykonawcy	Stal na ziemi, brak miejsca składowego, szalunki poopierane o skarpy wykopu, szalunki pozostawione w pozycji stojącej bez ich przykrycia itp.
19.	Nieprawidłowości związane z wykopami		Wstrzymanie prac	Brak obarcierowania wykopu, nieprawidłowe skarpowanie, brak zabezpieczenia ścian wykopów wąsko przestrzennych, nieprawidłowości w zakresie pracy sprzętu ciężkiego,
Dokumentacja				
20.	Brak uprawnień do obsługi maszyn i sprzętu	500	Odsunięcie wykonywania pracy od	
21.	Przystąpienie do pracy bez badań i szkoleń bhp – nie przedstawienie kopii w dniu rozpoczęcia pracy,	500	Odsunięcie od pracy do czasu przedstawienia wymaganych dokumentów	
22.	Wprowadzenie na teren spółki osoby bez wymaganych dokumentów	500	Usunięcie osoby z terenu inwestycji,	
23.	Brak wypełnienia postanowień instrukcji dostępu podwykonawcy na terenie prowadzonych prac inwestycyjnych/remontowych	500- pierwsze 1000-kolejne	Natychmiastowe przedstawienie wszystkich dokumentów zgodnie z instrukcją	Brak oświadczenia bhp, oświadczenie nieaktualne, brak badań, szkoleń, szkolenia informacyjnego, wykazu maszyn i sprzętu, IBWR itp.

*** Kary będą nakładane przez osobę nadzorującą pracę – Koordynatora wskazanego w umowie dot. wykonywania prac inwestycyjnych /remontowych lub Głównego Specjalistę ds. Bezpieczeństwa w oparciu o w/w taryfikator przyjmując rodzaj naruszenia przepisów i zasad bhp,

a także, biorąc pod uwagę konkretne okoliczności naruszenia, zagrożenia tym spowodowane jak również stanowisko bezpośredniego nadzoru Wykonawcy i Podwykonawcy.